



**CÔNG TY CỔ PHẦN GIAO NHẬN VẬN TẢI
VÀ THƯƠNG MẠI – VINALINK**

MCK: VNL

145 – 147 Nguyễn Tất Thành, Phường 13, Quận 4, TP.HCM
Website: www.vinalinklogistics.com – E-mail: headoffice@vinalinklogistics.com
Tel: (08) 38255 389 – 39434 290
Fax: (08) 39405 331 – 39405 329

**BÁO CÁO TÀI CHÍNH TỔNG HỢP
QUÝ 2/2013**

BÁO CÁO KẾT QUẢ HOẠT ĐỘNG KINH DOANH GIỮA NIÊN ĐỘ

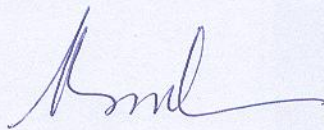
Quý 2 năm 2013

Đơn vị tính : Đồng Việt Nam

CHỈ TIÊU	Mã số	Thuyết minh	Quý II		Lũy kế từ đầu năm	
			2013	2012	2013	2012
1. Doanh thu bán hàng và cung cấp dịch vụ	01	VI.1.1	141,749,301,759	110,656,699,791	251,718,148,999 ✓	211,358,820,419
2. Các khoản giảm trừ doanh thu		02				
3. Doanh thu thuần về bán hàng và dịch vụ	10		141,749,301,759	110,656,699,791	251,718,148,999 ✓	211,358,820,419
4. Giá vốn hàng bán	11	VI.2.	135,499,909,414	104,520,571,889	238,922,325,950 ✓	199,170,313,004
5. Lợi nhuận gộp về bán hàng và dịch vụ	20		6,249,392,345	6,136,127,902	12,795,823,049 ✓	12,188,507,415
6. Doanh thu hoạt động tài chính	21	VI.3.	7,241,193,916	3,257,096,633	11,066,380,558 ✓	8,089,844,375
7. Chi phí tài chính	22		1,758,950,218	1,147,343,375	4,992,164,144 ✓	3,322,590,017
- Trong đó: Chi phí lãi vay		23				
8. Chi phí bán hàng		24				
9. Chi phí quản lý doanh nghiệp	25		2,809,491,143	2,317,178,463	5,240,537,173 ✓	4,831,386,606
10. Lợi nhuận thuần từ hoạt động kinh doanh	30		8,922,144,900	5,928,702,697	13,629,502,290 ✓	12,124,375,167
11. Thu nhập khác	31		454,545,455	-	454,545,455 ✓	-
12. Chi phí khác	32		169,694,437	-	169,694,437 ✓	-
13. Lợi nhuận khác (31-32)	40		284,851,018	-	284,851,018 ✓	-
14. Tổng lợi nhuận kế toán trước thuế (30+40)	50		9,206,995,918	5,928,702,697	13,914,353,308 ✓	12,124,375,167
15. Chi phí thuế TNDN hiện hành	51		972,326,124	1,047,990,998	1,816,107,802 ✓	2,055,012,204
16. Chi phí thuế TNDN hoãn lại	52					
17. Lợi nhuận sau thuế thu nhập doanh nghiệp	60		8,234,669,794	4,880,711,699	12,098,245,506 ✓	10,069,362,963
18. Lợi nhuận cơ bản trên cổ phiếu	70					

Tp. Hồ Chí Minh, ngày 12 tháng 08 năm 2013

KẾ TOÁN TRƯỞNG



TRẦN THỊ BÌNH

TỔNG GIÁM ĐỐC



NGUYỄN NAM TIẾN

BẢNG CÂN ĐỐI KẾ TOÁN GIỮA NIÊN ĐỘ

Quý 2 năm 2013

Tại ngày 30 tháng 06 năm 2013

Đơn vị tính : Đồng Việt Nam

TÀI SẢN	Mã số	Thuyết minh	Số cuối quý	Số đầu năm
A. TÀI SẢN NGẮN HẠN	100		126,363,345,872	125,612,259,228
I. Tiền	110		35,050,057,919	52,804,286,480
1. Tiền	111	V.1.1	27,403,543,010	43,389,286,480
2. Các khoản tương đương tiền	112	V.1.2	7,646,514,909	9,415,000,000
II. Các khoản đầu tư tài chính ngắn hạn	120		-	620,000,000
1. Đầu tư ngắn hạn	121		-	620,000,000
2. Dự phòng giảm giá đầu tư ngắn hạn	129		-	-
III. Các khoản phải thu ngắn hạn	130		82,385,558,273	68,569,116,498
1. Phải thu khách hàng	131	V.2.1	61,979,466,334	46,275,808,840
2. Trả trước cho người bán	132	V.2.2	14,180,952,960	16,487,181,302
3. Phải thu nội bộ ngắn hạn	133		-	-
4. Phải thu theo tiến độ hợp đồng xây dựng	134		-	-
5. Các khoản phải thu khác	138	V.2.3	8,469,460,700	8,050,448,077
6. Dự phòng các khoản phải thu khó đòi	139		(2,244,321,721)	(2,244,321,721)
IV. Hàng tồn kho	140		-	-
1. Hàng tồn kho	141		-	-
2. Dự phòng giảm giá hàng tồn kho	149		-	-
V. Tài sản ngắn hạn khác	150		8,927,729,680	3,618,856,250
1. Chi phí trả trước ngắn hạn	151		3,296,648,438	498,500,000
2. Thuế GTGT được khấu trừ	152		-	-
3. Thuế và các khoản khác phải thu Nhà nước	154		-	-
4. Tài sản ngắn hạn khác	158	V.4.1	5,631,081,242	3,120,356,250
B. TÀI SẢN DÀI HẠN	200		59,866,374,906	56,968,256,881
I. Các khoản phải thu dài hạn	210		-	-
1. Phải thu dài hạn khách hàng	211		-	-
2. Vốn kinh doanh ở đơn vị trực thuộc	212		-	-
3. Phải thu dài hạn nội bộ	213		-	-
4. Phải thu dài hạn khác	218		-	-
5. Dự phòng phải thu dài hạn khó đòi	219		-	-
II. Tài sản cố định	220		11,913,703,121	13,761,150,939
1. TSCĐ hữu hình	221	V.5.1	11,913,703,121	13,761,150,939
- Nguyên giá	222		30,139,874,155	32,038,970,280
- Giá trị hao mòn lũy kế	223		(18,226,171,034)	(18,277,819,341)
2. TSCĐ thuê tài chính	224		-	-
3. TSCĐ vô hình	227		-	-
- Nguyên giá	228		-	-

BẢNG CÂN ĐỐI KẾ TOÁN GIỮA NIÊN ĐỘ

Quý 2 năm 2013

Tại ngày 30 tháng 06 năm 2013

Đơn vị tính : Đồng Việt Nam

- Giá trị hao mòn lũy kế	229		-	-
4. Chi phí xây dựng cơ bản dở dang	230		-	-
III. Bất động sản đầu tư	240		-	-
IV. Các khoản đầu tư tài chính dài hạn	250		47,294,355,302	42,394,371,802
1. Đầu tư vào công ty con	251		-	-
2. Đầu tư vào công ty liên kết, liên doanh	252	V.6.1	46,568,205,302	41,668,221,802
3. Đầu tư dài hạn khác	258	V.6.2	726,150,000	726,150,000
4. Dự phòng giảm giá đầu tư tài chính dài hạn	259		-	-
V. Tài sản dài hạn khác	260		658,316,483	812,734,140
1. Chi phí trả trước dài hạn	261		210,892,483	371,310,140
2. Tài sản thuế thu nhập hoãn lại	262		-	-
3. Tài sản dài hạn khác	268		447,424,000	441,424,000
TỔNG CỘNG TÀI SẢN	270		186,229,720,778	182,580,516,109

NGUỒN VỐN	Mã số	Thuyết minh	Số cuối quý	Số đầu năm
A. NỢ PHẢI TRẢ	300		50,397,626,591	48,917,259,428
I. Nợ ngắn hạn	310		50,072,876,231	48,592,509,068
1. Vay và nợ ngắn hạn	311		-	-
2. Phải trả cho người bán	312	V.7.1	27,052,689,026	21,974,716,464
3. Người mua trả tiền trước	313	V.7.2	5,441,283,910	10,078,324,157
4. Thuế và các khoản phải nộp Nhà nước	314		5,877,074,544	3,373,013,950
5. Phải trả người lao động	315		3,038,961,305	7,433,529,020
6. Chi phí phải trả	316		2,991,074,819	1,887,494,160
7. Phải trả nội bộ	317		-	-
8. Phải trả theo tiến độ hợp đồng xây dựng	318		-	-
9. Các khoản phải trả, phải nộp ngắn hạn khác	319		1,072,108,004	1,264,892,694
10. Dự phòng phải trả ngắn hạn	320		-	-
11. Quỹ khen thưởng, phúc lợi	323		4,599,684,623	2,580,538,623
II. Nợ dài hạn	330		324,750,360	324,750,360
1. Phải trả dài hạn người bán	331		-	-
2. Phải trả dài hạn nội bộ	332		-	-
3. Phải trả dài hạn khác	333		324,750,360	324,750,360
4. Vay và nợ dài hạn	334		-	-
5. Thuế thu nhập hoãn lại phải trả	335		-	-
6. Dự phòng trợ cấp mất việc làm	336		-	-
7. Dự phòng phải trả dài hạn	337		-	-

BẢNG CÂN ĐỐI KẾ TOÁN GIỮA NIÊN ĐỘ

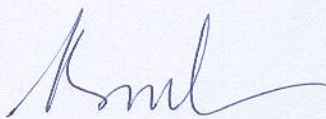
Quý 2 năm 2013

Tại ngày 30 tháng 06 năm 2013

Đơn vị tính : Đồng Việt Nam

1. Vốn đầu tư của chủ sở hữu	411	90,000,000,000	90,000,000,000
2. Thặng dư vốn cổ phần	412	4,950,000,000	4,950,000,000
3. Vốn khác của chủ sở hữu	413	5,000,000,000	4,000,000,000
4. Cổ phiếu ngân quỹ	414	-	-
5. Chênh lệch đánh giá lại tài sản	415	-	-
6. Chênh lệch tỷ giá hối đoái	416	-	-
7. Quỹ đầu tư phát triển	417	-	-
8. Quỹ dự phòng tài chính	418	-	-
9. Quỹ khác thuộc vốn chủ sở hữu	419	-	-
10. Lợi nhuận chưa phân phối	420	35,882,094,187	34,713,256,681
11. Nguồn vốn đầu tư XDCB	421	-	-
II. Nguồn kinh phí và quỹ khác	430	-	-
1. Nguồn kinh phí	432	-	-
2. Nguồn kinh phí đã hình thành TSCĐ	433	-	-
C. LỢI ÍCH CỦA CỔ ĐÔNG THIỂU SỐ		-	-
TỔNG CỘNG NGUỒN VỐN	440	186,229,720,778	182,580,516,109

KẾ TOÁN TRƯỞNG



TRẦN THỊ BÌNH

Tp. Hồ Chí Minh, ngày 12 tháng 08 năm 2013

TỔNG GIÁM ĐỐC



NGUYỄN NAM TIẾN

BÁO CÁO TÀI CHÍNH TÓM TẮT

QUÝ 2 NĂM 2013

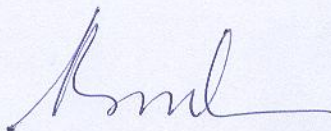
I. BẢNG CÂN ĐỐI KẾ TOÁN

Stt	Nội dung	Số dư đầu năm	Số dư cuối quý
I	Tài sản ngắn hạn	125,612,259,228	126,363,345,872
1	Tiền và các khoản tương đương tiền	52,804,286,480	35,050,057,919
2	Các khoản đầu tư tài chính ngắn hạn	620,000,000	-
3	Các khoản phải thu ngắn hạn	68,569,116,498	82,385,558,273
4	Hàng tồn kho		
5	Tài sản ngắn hạn khác	3,618,856,250	8,927,729,680
II	Tài sản dài hạn	56,968,256,881	59,866,374,906
1	Các khoản phải thu dài hạn		
2	Tài sản cố định	13,761,150,939	11,913,703,121
	- Tài sản cố định hữu hình	13,761,150,939	11,913,703,121
	- Tài sản cố định vô hình		
	- Tài sản cố định thuê tài chính		
	- Chi phí xây dựng cơ bản dở dang		
3	Bất động sản đầu tư		
4	Các khoản đầu tư tài chính dài hạn	42,394,371,802	47,294,355,302
5	Tài sản dài hạn khác	812,734,140	658,316,483
III	TỔNG CỘNG TÀI SẢN	182,580,516,109	186,229,720,778
IV	Nợ phải trả	48,917,259,428	50,397,626,591
1	Nợ ngắn hạn	48,592,509,068	50,072,876,231
2	Nợ dài hạn	324,750,360	324,750,360
V	Vốn chủ sở hữu	133,663,256,681	135,832,094,187
1	Vốn chủ sở hữu	133,663,256,681	135,832,094,187
	- Vốn đầu tư của chủ sở hữu	90,000,000,000	90,000,000,000
	- Thặng dư vốn cổ phần	4,950,000,000	4,950,000,000
	- Vốn khác của chủ sở hữu	4,000,000,000	5,000,000,000
	- Cổ phiếu quỹ		
	- Chênh lệch đánh giá lại tài sản		
	- Chênh lệch tỷ giá hối đoái		
	- Các quỹ		
	- Lợi nhuận sau thuế chưa phân phối	34,713,256,681	35,882,094,187
	- Nguồn vốn đầu tư XDCB		
2	Nguồn kinh phí và quỹ khác		
	- Quỹ khen thưởng phúc lợi		
	- Nguồn kinh phí		
	- Nguồn kinh phí đã hình thành TSCĐ		
VI	Lợi ích của cổ đông thiểu số		
VII	TỔNG CỘNG NGUỒN VỐN	182,580,516,109	186,229,720,778

II. KẾT QUẢ HOẠT ĐỘNG KINH DOANH

STT	Chỉ tiêu	Quý 2 năm 2013	Luỹ kế từ đầu năm
1	Doanh thu bán hàng và cung cấp dịch vụ	141,749,301,759	251,718,148,999
2	Các khoản giảm trừ doanh thu		
3	Doanh thu thuần về bán hàng và cung cấp dịch vụ	141,749,301,759	251,718,148,999
4	Giá vốn hàng bán	135,499,909,414	238,922,325,950
5	LN gộp về bán hàng và cung cấp dịch vụ	6,249,392,345	12,795,823,049
6	Doanh thu hoạt động tài chính	7,241,193,916	11,066,380,558
7	Chi phí tài chính	1,758,950,218	4,992,164,144
8	Chi phí bán hàng		
9	Chi phí quản lý doanh nghiệp	2,809,491,143	5,240,537,173
10	Lợi nhuận thuần từ hoạt động kinh doanh	8,922,144,900	13,629,502,290
11	Thu nhập khác	454,545,455	454,545,455
12	Chi phí khác	169,694,437	169,694,437
13	Lợi nhuận khác	284,851,018	284,851,018
14	Tổng lợi nhuận kế toán trước thuế	9,206,995,918	13,914,353,308
15	Thuế thu nhập doanh nghiệp	972,326,124	1,816,107,802
16	Lợi nhuận sau thuế của cổ đông thiểu số		
17	Lợi nhuận sau thuế TNDN của công ty mẹ	8,234,669,794	12,098,245,506
18	Lãi cơ bản trên cổ phiếu		

KẾ TOÁN TRƯỞNG



TRẦN THỊ BÌNH

Tp. Hồ Chí Minh, ngày 12 tháng 08 năm 2013

TỔNG GIÁM ĐỐC



NGUYỄN NAM TIẾN

BÁO CÁO LƯU CHUYỂN TIỀN TỆ GIỮA NIÊN ĐỘ

(Theo phương pháp gián tiếp)


Quý 2 năm 2013

Đơn vị tính : Đồng Việt Nam

CHỈ TIÊU	Mã số	Thuyết minh	Lũy kế từ đầu năm đến cuối quý này	
			2013	2012
Lưu chuyển tiền từ hoạt động kinh doanh				
Lợi nhuận trước thuế	01		13,914,353,308	12,124,375,167
Điều chỉnh cho các khoản				
Khấu hao tài sản cố định	02		1,501,791,157	1,532,248,377
Các khoản dự phòng	03		-	-
Lãi/lỗ chênh lệch tỷ giá hối đoái chưa thực hiện	04		-	-
Lãi/lỗ do từ hoạt động đầu tư	05		(7,505,064,099)	(4,565,835,497)
Chi phí lãi vay	06		-	-
Lợi nhuận từ HĐKD trước thay đổi vốn lưu động	08		7,911,080,366	9,090,788,047
(Tăng)/giảm các khoản phải thu	09		(15,607,398,767)	(6,561,880,350)
(Tăng)/giảm hàng tồn kho	10		-	-
Tăng/ (giảm) các khoản phải trả	11		(687,668,277)	2,449,488,206
Tăng/ giảm chi phí trả trước	12		(2,447,495,829)	(234,463,449)
Tiền lãi vay đã trả	13		-	-
Thuế thu nhập doanh nghiệp đã nộp	14		(1,313,340,362)	(3,815,662,076)
Tiền thu khác từ hoạt động kinh doanh	15		169,694,436	191,000,000
Tiền chi khác từ hoạt động kinh doanh	16		(520,462,000)	(1,549,396,779)
Lưu chuyển tiền thuần từ hoạt động kinh doanh	20		(12,495,590,433)	(430,126,401)
Lưu chuyển tiền từ hoạt động đầu tư				
Tiền chi để mua sắm, xây dựng TSCĐ	21		(14,272,727)	(138,799,090)
Tiền thu từ thanh lý TSCĐ và tài sản dài hạn khác	22		284,851,018	-
Tiền chi cho vay, mua các công cụ nợ	23		-	-
Tiền thu hồi cho vay, bán lại các công cụ nợ	24		620,000,000	-
Tiền chi đầu tư góp vốn vào đơn vị khác	25		(4,899,983,500)	-
Tiền thu hồi đầu tư góp vốn vào đơn vị khác	26		-	855,000,000
Tiền thu lãi cho vay, cổ tức và lợi nhuận được chia	27		5,900,213,081	7,925,835,497
Lưu chuyển tiền thuần từ hoạt động đầu tư	30		1,890,807,872	8,642,036,407
Lưu chuyển tiền từ hoạt động tài chính				
Tiền thu từ phát hành cổ phiếu, nhận vốn góp	31		-	-
Tiền chi trả vốn góp, mua lại cổ phiếu	32		-	-
Tiền vay ngắn hạn, dài hạn	33		-	-
Tiền chi trả nợ gốc vay	34		-	-
Tiền chi trả nợ thuê tài chính	35		-	-
Cổ tức, lợi nhuận trả cho chủ sở hữu	36		(7,149,446,000)	(7,200,000,000)
Lưu chuyển tiền thuần từ hoạt động tài chính	40		(7,149,446,000)	(7,200,000,000)
Lưu chuyển tiền thuần trong kỳ	50		(17,754,228,561)	1,011,910,006
Tiền và tương đương tiền đầu kỳ	60		52,804,286,480	35,163,560,121
Ảnh hưởng của thay đổi tỷ giá hối đoái quy đổi ngoại tệ	61		-	-
Tiền và tương đương tiền tồn cuối kỳ	70		35,050,057,919	36,175,470,127

Tp. Hồ Chí Minh, ngày 12 tháng 08 năm 2013

KẾ TOÁN TRƯỞNG



TRẦN THỊ BÌNH

TỔNG GIÁM ĐỐC



NGUYỄN NAM TIẾN

CÔNG TY CỔ PHẦN GIAO NHẬN VẬN TẢI VÀ THƯƠNG MẠI - VINALINK (TỔNG HỢP)
145 - 147 Nguyễn Tất Thành, Q. 4, TPHCM

THUYẾT MINH BẢNG ĐỐI CHIẾU BIẾN ĐỘNG CỦA VỐN CHỦ SỞ HỮU

Quý 2 năm 2013

Đơn vị tính : Đồng Việt Nam

	Vốn đầu tư của chủ sở hữu	Thặng dư vốn cổ phần	Vốn khác của chủ sở hữu	Cổ phiếu quỹ	Chênh lệch tỷ giá hối đoái	Lợi nhuận sau thuế chưa phân phối	Cộng
- Số dư đầu kỳ trước	90,000,000,000	4,950,000,000	3,000,000,000	-	-	26,784,766,403	124,734,766,403
- Lãi trong năm trước	-	-	-	-	-	26,225,647,057	26,225,647,057
- Chia cổ tức năm trước	-	-	-	-	-	(13,500,000,000)	(13,500,000,000)
- Tăng vốn điều lệ từ cổ tức	-	-	1,000,000,000	-	-	(1,000,000,000)	-
- Trích quỹ khen thưởng trong năm trước	-	-	-	-	-	(3,738,940,000)	(3,738,940,000)
- Giám khác	-	-	-	-	-	(58,216,779)	(58,216,779)
- Số dư cuối kỳ trước Số dư đầu kỳ này	90,000,000,000	4,950,000,000	4,000,000,000	-	-	34,713,256,681	133,663,256,681
- Tăng vốn trong năm nay	-	-	-	-	-	-	-
- Lãi trong năm nay	-	-	-	-	-	12,098,245,506	12,098,245,506
- Chia cổ tức năm 2012	-	-	-	-	-	(7,200,000,000)	(7,200,000,000)
- Chia cổ tức năm 2013	-	-	-	-	-	-	-
- Tăng khác (Bổ sung VDL)	-	-	1,000,000,000	-	-	(1,000,000,000)	-
- Giám vốn trong năm nay	-	-	-	-	-	-	-
- Trích quỹ khen thưởng năm 2012 trong năm nay	-	-	-	-	-	(2,729,408,000)	(2,729,408,000)
- Giám khác	-	-	-	-	-	-	-
- Số dư cuối kỳ này	90,000,000,000	4,950,000,000	5,000,000,000	-	-	35,882,094,187	135,832,094,187

Kế toán trưởng



KẾ TOÁN TRƯỞNG
Trần Thị Bình

Tp. Hồ Chí Minh, ngày 12 tháng 08 năm 2013



TỔNG GIÁM ĐỐC
Nguyễn Nam Tiến

BẢN THUYẾT MINH BÁO CÁO TÀI CHÍNH

Quý 2 năm 2013

Đơn vị tính : Đồng Việt Nam

I. ĐẶC ĐIỂM HOẠT ĐỘNG CỦA DOANH NGHIỆP

1. Hình thức sở hữu vốn

Công Ty Cổ Phần Giao nhận vận tải và Thương mại được thành lập và hoạt động theo Giấy chứng nhận đăng ký kinh doanh số 064162 ngày 31 tháng 07 năm 1999 (đăng ký thay đổi lần thứ 09 ngày 20 tháng 10 năm 2009) do Sở Kế Hoạch và Đầu Tư Tp. Hồ Chí Minh

Tổng vốn điều lệ của Công ty là 90,000,000,000 VNĐ

Vốn điều lệ thực góp đến ngày 30/06/2013 là 90,000,000,000 VNĐ

Trụ sở chính công ty hiện đặt tại: 145 - 147 Nguyễn Tất Thành, Q. 4, Tp. Hồ Chí Minh.

Ngành nghề kinh doanh chính: Dịch vụ giao nhận, vận chuyển hàng hóa

2. Lĩnh vực kinh doanh

Dịch vụ

3. Ngành nghề kinh doanh

Hoạt động kinh doanh chính của Công ty là:

Kinh doanh các dịch vụ : giao nhận vận tải, kho, gom hàng xuất nhập khẩu, dịch vụ thủ tục hải quan và các dịch vụ khác : tái chế, bao bì, mua bảo hiểm, giám định , kiểm kiện

Đại lý tàu biển , đại lý : lưu cước, quản lý vỏ container cho các hãng tàu.

Đại lý và tổng đại lý cho các hãng hàng không các dịch vụ vận tải hàng hóa và hành khách.

Đại lý giao nhận cho các hãng giao nhận vận tải nước ngoài .

Kinh doanh : kho bảo quản hàng hóa, vận tải hàng hóa.

Kinh doanh dịch vụ vận tải đa phương thức.

Kinh doanh dịch vụ Logistics.

Kinh doanh xuất nhập khẩu và nhận ủy thác xuất nhập khẩu theo quy định của pháp luật.

Gia công đồ gỗ, hàng bằng gỗ sò, đồ gia dụng bằng nylon- PVC, hàng dệt may...

Đầu tư xây dựng cơ sở hạ tầng, thuê và cho thuê văn phòng ,kinh doanh nhà.

Đại lý cho các công ty chuyển phát nhanh trong và ngoài nước.

Đầu tư tài chính và các dịch vụ khác Nhà nước không cấm.

Dịch vụ chuyển phát

4. Đặc điểm hoạt động trong năm tài chính có ảnh hưởng đến báo cáo tài chính

Tại thời điểm lập báo cáo tài chính 30/06/2013: Không có hoạt động nào làm ảnh hưởng đến báo cáo tài chính của đơn vị.

5. Tổng số Công nhân viên Công ty: 327 người

6. Thành viên Hội Đồng Quản trị

Họ tên

Chức vụ

Ông Nguyễn Nam Tiến

Chủ tịch HĐQT

Ông Vũ Thế Đức

Phó Chủ tịch HĐQT

Bà Trần Xuân Hồng

Thành viên HĐQT

Ông Bùi Ngọc Loan

Thành viên HĐQT

Ông Trương Minh Long

Thành viên HĐQT

7. Thành viên Ban Giám Đốc

<u>Họ tên</u>	<u>Chức vụ</u>
Ông Nguyễn Nam Tiến	Tổng Giám Đốc
Ông Lê Quốc Hùng	Phó Tổng Giám Đốc
Ông Đinh Quang Ngọc	Phó Tổng Giám Đốc
Bà Trần Thị Bình	Kế toán trưởng

II. NIÊN ĐỘ KẾ TOÁN, ĐƠN VỊ TIỀN TỆ SỬ DỤNG TRONG KẾ TOÁN

1. Niên độ kế toán

Bắt đầu từ ngày 01 tháng 01 và kết thúc ngày 31 tháng 12 hàng năm.

2. Đơn vị tiền tệ sử dụng trong kế toán

Đồng Việt Nam (VNĐ) được sử dụng làm đơn vị tiền tệ để ghi sổ kế toán.

III. CHUẨN MỰC VÀ CHẾ ĐỘ KẾ TOÁN ÁP DỤNG

1. Chế độ kế toán áp dụng

Công ty áp dụng hệ thống kế toán Việt Nam được Bộ Tài Chính ban hành theo Quyết Định số 15/2006/QĐ-BTC ngày 20 tháng 03 năm 2006 của Bộ Tài Chính.

2. Tuyên bố về việc tuân thủ chuẩn mực kế toán và chế độ kế toán Việt Nam

Chúng tôi đã thực hiện công việc kế toán theo quy định của Nhà nước Việt Nam về chế độ kế toán, chuẩn mực kế toán Việt Nam; phù hợp với những chuẩn mực kế toán quốc tế và những thông lệ kế toán được Nhà nước Việt Nam thừa nhận.

Báo cáo tài chính đã được trình bày một cách trung thực và hợp lý tình hình tài chính, kết quả kinh doanh và các luồng tiền của doanh nghiệp. Để đảm bảo yêu cầu trung thực và hợp lý, các báo cáo tài chính được lập và trình bày trên cơ sở tuân thủ và phù hợp

3. Hình thức kế toán áp dụng

Hình thức sổ kế toán được áp dụng là chứng từ ghi sổ

IV. CÁC CHÍNH SÁCH KẾ TOÁN ÁP DỤNG

1. Nguyên tắc ghi nhận các khoản tiền và phương pháp chuyển đổi ngoại tệ

Tiền và các khoản tương đương tiền bao gồm tiền mặt tại quỹ, tiền gửi ngân hàng, tiền đang chuyển và các khoản đầu tư ngắn hạn có thời hạn gốc không quá ba tháng, có tính thanh khoản cao, có khả năng chuyển đổi dễ dàng thành các lượng tiền xác định

Nguyên tắc và phương pháp chuyển đổi các đồng tiền khác ra đồng tiền sử dụng trong kế toán: Công ty hạch toán tỷ giá hối đoái theo phương pháp tỷ giá hạch toán. Các nghiệp vụ phát sinh bằng ngoại tệ của các khoản mục tiền tệ được hạch toán theo tỷ giá hạch toán trong kỳ, riêng các khoản mục phi tiền tệ được hạch toán theo tỷ giá hối đoái ngày phát sinh nghiệp vụ. Các khoản mục tiền có gốc ngoại tệ được chuyển đổi sang đồng tiền hạch toán theo tỷ giá hối đoái vào ngày lập bảng Cân đối kế toán. Tất cả các khoản chênh lệch tỷ giá phát sinh trong quá trình thanh toán hoặc chuyển đổi vào cuối niên độ được ghi nhận trong báo cáo kết quả hoạt động kinh doanh trong kỳ

2. Nguyên tắc ghi nhận và khấu hao TSCĐ

Nguyên tắc ghi nhận Tài sản cố định: Tài sản cố định được xác định giá trị ban đầu theo nguyên giá. Nguyên giá tài sản cố định bao gồm toàn bộ chi phí doanh nghiệp bỏ ra để có được tài sản tính đến thời điểm đưa tài sản vào trạng thái sử dụng

Phương pháp khấu hao Tài sản cố định: theo phương pháp khấu hao đường thẳng trong suốt thời gian hữu dụng ước tính của các tài sản.

Thời gian khấu hao được áp dụng tại Công ty cho các nhóm tài sản như sau:

Nhà xưởng, vật kiến trúc	06 - 25	năm
Máy móc, thiết bị	04 - 10	năm
Phương tiện vận tải, truyền dẫn	06 - 10	năm
Thiết bị, dụng cụ quản lý	03 - 08	năm

3. Nguyên tắc ghi nhận các khoản đầu tư tài chính

Tất cả các khoản đầu tư tài chính đều được ghi nhận theo giá gốc

Phương pháp lập dự phòng giảm giá đầu tư chứng khoán ngắn, dài hạn: cuối kỳ kế toán năm, khi giá trị thuần có thể thực hiện được của chứng khoán đầu tư nhỏ hơn giá gốc thì phải lập dự phòng giảm giá đầu tư chứng khoán. Số dự phòng giảm giá đầu tư chứng khoán được lập là số chênh lệch giữa giá gốc của chứng khoán đầu tư lớn hơn giá trị thuần có thể thực hiện được của chúng.

4. Lương

Căn cứ quỹ lương được duyệt của Hội đồng quản trị

5. Nguyên tắc ghi nhận chi phí phải trả và dự phòng phải trả

Chi phí phải trả được ghi nhận căn cứ vào các thông tin có được vào thời điểm cuối kỳ và các ước tính dựa vào thống kê kinh nghiệm.

6. Nguyên tắc và phương pháp ghi nhận Doanh thu và thu nhập

Công ty ghi nhận doanh thu trong kỳ dựa trên hóa đơn tài chính phát hành và nghiệp vụ kinh doanh đã hoàn thành

7. Thuế

Nguyên tắc và phương pháp ghi nhận chi phí thuế thu nhập doanh nghiệp hiện hành: chi phí thuế TNDN hiện hành được xác định trên cơ sở thu nhập chịu thuế và thuế suất thuế TNDN trong năm hiện hành. Thuế suất công ty đang áp dụng là 20% đối với KQ hoạt động kinh doanh

8. Nghiệp vụ với các bên có liên quan

Các bên được coi là có liên quan nếu 1 bên có khả năng kiểm soát hoặc có ảnh hưởng đáng kể đối với bên kia trong việc ra quyết định tài chính và hoạt động

V. THÔNG TIN BỔ SUNG CHO CÁC KHOẢN MỤC TRÌNH BÀY TRONG BẢNG CÂN ĐỐI KẾ TOÁN

	30/06/2013	01/01/2013
1. Tiền	27,403,543,010	43,389,286,480
1.1 Tiền		
Tiền mặt	1,497,056,506	1,852,134,389
Tiền gửi ngân hàng	25,906,486,504	41,537,152,091
1.2 Các khoản tương đương tiền	7,646,514,909	9,415,000,000
- Vietcombank (gửi kỳ hạn 1 - 3 tháng)	7,646,514,909	9,415,000,000
2. Các khoản phải thu ngắn hạn	61,979,466,334	46,275,808,840
2.1 Phải thu khách hàng		
- Công nợ ĐLNN	5,915,191,200	11,434,585,968
- Công nợ Khối Đường biển	3,680,077,541	2,927,653,533
- Công nợ Khối Hàng không	14,463,982,650	8,116,568,004
- Công nợ Khối Logistics	7,127,779,532	6,008,103,835
- Công nợ P. KT-HC	9,036,030,426	216,964,770
- Công nợ chi nhánh Hà Nội	19,552,825,166	16,789,200,365

Quý 2 năm 2013

Đơn vị tính : Đồng Việt Nam

- Công nợ chi nhánh Hải Phòng		652,850,404	782,732,365			
- Các khoản khác		1,550,729,415	-			
2.2 Trả trước người bán		14,180,952,960	16,487,181,302			
- Công nợ với Vinatrans Đà Nẵng		537,133,611	37,126,409			
- Công nợ chi nhánh Hà Nội		3,858,895,447	6,878,688,711			
- Công nợ với Vinafreight		40,763,569	15,593,949			
- Khoản ứng trước cho KCN Phu An Thanh - Long An để đặt cọc thuê đất		4,886,352,207	4,886,352,207			
- Khoản ứng trước cho Cty Hiệp Phước Khánh để thực hiện d/vụ chuyển nhượng quyền sử dụng đất		3,087,000,000	3,087,000,000			
- Các khoản khác		1,770,808,126	1,582,420,026			
2.3 Phải thu khác		8,469,460,700	8,050,448,077			
- Giá trị các khoản đầu tư vào 127.132 m2 đất ở Nhơn Trạch - Đồng Nai		7,396,356,080	7,396,356,080			
- Cổ tức, lợi nhuận được chia		915,568,000	-			
- Các khoản khác		157,536,620	654,091,997			
4. Tài sản ngắn hạn khác		30/06/2013	01/01/2013			
4.1 Tài sản ngắn hạn khác		5,631,081,242	3,120,356,250			
- Các khoản tạm ứng		5,611,081,242	3,120,356,250			
- Ký quỹ, ký cược ngắn hạn		20,000,000	-			
5. Tài sản cố định						
5.1 Tài sản cố định Hữu hình	Nhà cửa, vật kiến trúc	Máy móc thiết bị	Phương tiện vận tải	Thiết bị quản lý	Tài sản khác	Cộng
Nguyên giá						
Số dư đầu năm	8,082,292,806	2,148,489,070	20,193,011,461	1,615,176,943	-	32,038,970,280
- Tăng trong năm	-	14,272,727	-	-	-	14,272,727
- Giảm khác	29,319,000	493,871,124	427,266,667	962,912,061	-	1,913,368,852
Số dư cuối quý	8,052,973,806	1,668,890,673	19,765,744,794	652,264,882	-	30,139,874,155
Giá trị hao mòn lũy kế						
Số dư đầu năm	5,761,917,498	1,108,967,959	10,192,061,550	1,214,872,334	-	18,277,819,341
- Khấu hao trong năm	307,506,804	122,328,064	969,137,884	102,818,405	-	1,501,791,157
- Giảm khác	29,319,000	431,012,482	257,572,230	835,535,752	-	1,553,439,464
Số dư cuối quý	6,040,105,302	800,283,541	10,903,627,204	482,154,987	-	18,226,171,034
Giá trị còn lại						
Số dư đầu năm	2,320,375,308	1,039,521,111	10,000,949,911	400,304,609	-	13,761,150,939
Số dư cuối năm	2,012,868,504	868,607,132	8,862,117,590	170,109,895	-	11,913,703,121
* Giá trị nguyên giá của TSCĐHH đã dùng để thế chấp, cầm cố đảm bảo các khoản vay: VNĐ.						
* Nguyên giá Tài sản cố định cuối năm đã khấu hao hết nhưng vẫn còn sử dụng: VNĐ.						
* Nguyên giá Tài sản cố định cuối năm chờ thanh lý: VNĐ.						
* Các cam kết về việc mua, bán Tài sản cố định hữu hình có giá trị lớn trong tương lai: không.						
* Các thay đổi khác về Tài sản cố định hữu hình: không.						
6 Các khoản đầu tư tài chính dài hạn		30/06/2013	01/01/2013			
6.1 Đầu tư vào công ty liên kết, liên doanh		46,568,205,302	41,668,221,802			
Tên công ty liên kết, liên doanh						

Quý 2 năm 2013

Đơn vị tính : Đồng Việt Nam

- Công ty Vinatrans Hà Nội	13,200,000,000	13,200,000,000
- Công ty Vinatrans Đà Nẵng	4,392,000,000	4,392,000,000
- Công ty liên doanh LCM	3,148,740,000	3,148,740,000
- Công ty liên doanh F.C	3,680,051,500	3,680,051,500
- Công ty liên doanh RCL	2,130,300,000	2,130,300,000
- Công ty liên doanh Konoike	4,908,430,302	4,908,430,302
- Công ty CP Logistics Kim Thành	15,108,683,500	10,208,700,000
6.2 Đầu tư dài hạn khác	726,150,000	726,150,000
Tên công ty đầu tư dài hạn		
- Công ty V_truck	726,150,000	726,150,000
7 Nợ ngắn hạn	30/06/2013	01/01/2013
7.1 Phải trả người bán	27,052,689,026	21,974,716,464
- Công nợ phải trả khách hàng của HCM	15,861,553,064	10,155,006,909
- Công nợ phải trả khách hàng của CN Hà Nội	10,600,690,272	10,915,163,482
- Công nợ phải trả khách hàng của CN HP	590,445,690	904,546,073
7.2 Người mua trả tiền trước	5,441,283,910	10,078,324,157
- Công nợ ĐLNN	2,934,480,200	9,119,913,088
- Các khoản khác	2,506,803,710	958,411,069

VI. THÔNG TIN BỔ SUNG CHO CÁC KHOẢN MỤC TRÌNH BÀY TRONG BÁO CÁO KẾT QUẢ HĐKD.

	Quý 2 năm 2013	Quý 2 năm 2012
1. Doanh thu bán hàng và cung cấp dịch vụ	141,749,301,759	110,656,699,791
1.1 Tổng Doanh Thu		
+ Doanh thu Khối Đường biển	28,074,840,553	24,715,039,048
+ Doanh thu Khối Hàng không	37,768,606,485	39,539,981,901
+ Doanh thu Hapag Lloyd	-	654,782,909
+ Doanh thu CN Hanoi	48,051,685,121	24,241,962,845
+ Doanh thu CN Hải Phòng	12,179,900,444	8,340,126,768
+ Doanh thu Khối Logistics	15,674,269,156	13,164,806,320
2. Giá vốn hàng bán	135,499,909,414	104,520,571,889
+ Giá vốn Khối Đường biển	26,577,715,367	24,183,629,849
+ Giá vốn Khối Hàng không	36,773,076,768	36,395,297,536
+ Giá vốn Hapag Lloyd	-	652,761,256
+ Giá vốn CN Hanoi	46,778,883,082	23,789,711,929
+ Giá vốn CN Hải Phòng	12,012,161,667	7,942,502,413
+ Giá vốn Khối Logistics	13,358,072,530	11,556,668,906
3. Doanh thu hoạt động tài chính	7,241,193,916	3,257,096,633
Chênh lệch tỷ giá	1,661,315,438	887,741,380
Chuyển nhượng chứng khoán	-	-
Cổ tức, lợi nhuận được chia	5,474,600,430	2,141,358,090
Lãi ngân hàng	74,140,263	227,997,163
Doanh thu hoạt động tài chính khác	31,137,785	-

VII. THÔNG TIN VỀ CÁC BÊN CÓ LIÊN QUAN

- Bản chất các giao dịch quan trọng và giá trị giao dịch trong năm như sau:

	Năm nay	Năm trước
Góp vốn	4,899,983,500	-
- Thù lao Hội đồng quản trị và Thu nhập của Ban Tổng Giám đốc:		
	Năm nay	Năm trước
Thù lao Hội đồng quản trị	146,000,000	406,000,000
Thu nhập của Ban Tổng Giám đốc	1,124,740,400	1,147,635,000
Tổng cộng	1,270,740,400	1,553,635,000

VIII. GIẢI TRÌNH CHÊNH LỆCH KQKD GIỮA QUÝ 2/2013 VÀ QUÝ 2/2012

Theo báo cáo tài chính Quý 2/2013, lợi nhuận trước thuế tăng 55.3% so với Quý 2/2012 chủ yếu là do ảnh hưởng của lợi nhuận hoạt động tài chính. Lợi nhuận được chia cao hơn cùng kỳ quý 2/2012

NỘI DUNG	QUÝ 2		Tỷ lệ
	2013	2012	
Lợi nhuận gộp về bán hàng và dịch vụ	6,249,392,345	6,136,127,902	101.85%
Lợi nhuận tài chính	5,482,243,698	2,109,753,258	259.85%
Lợi nhuận trước thuế TNDN	9,206,995,918	5,928,702,697	155.30%

IX NHỮNG THÔNG TIN KHÁC

- Những khoản nợ tiềm tàng, khoản cam kết và những thông tin tài chính khác: không phát sinh.
- Những sự kiện phát sinh sau ngày kết thúc kỳ kế toán: không phát sinh.
- Thông tin so sánh (những thay đổi về thông tin trong báo cáo tài chính của các niên độ kế toán trước): không phát sinh.
- Thông tin về hoạt động liên tục: không phát sinh.
- Những thông tin khác.
- Số liệu đầu năm


Số liệu đầu năm trên báo cáo tài chính do Công Ty Cổ Phần Giao nhận vận tải và thương mại lập và trình bày. Các chi tiêu đã được trình bày phù hợp với chế độ kế toán hiện hành.

5.2 Số dư bằng không

Các khoản mục hay số dư theo yêu cầu của hệ thống kế toán Việt Nam, nếu không được thể hiện trên báo cáo tài chính thì có số dư bằng không.

Tp. Hồ Chí Minh, ngày 12 tháng 08 năm 2013

KẾ TOÁN TRƯỞNG



TRẦN THỊ BÌNH

TỔNG GIÁM ĐỐC



NGUYỄN NAM TIẾN